

Resultados das Eleições Presidenciais na Região Autónoma da Madeira

2026

A Direção Regional de Estatística da Madeira (DREM) apresenta os dados oficiais relativos às eleições presidenciais realizadas na Região Autónoma da Madeira (RAM) em 2026. Esta divulgação permite uma visão integrada do comportamento eleitoral e da participação cívica no arquipélago.

O processo eleitoral decorreu em dois sufrágios, uma vez que nenhum candidato obteve mais de metade dos votos validamente expressos no primeiro sufrágio, tendo sido necessário realizar uma segunda votação entre os dois candidatos mais votados.

1. Eleições Presidenciais (1.º Sufrágio) – André Ventura foi o candidato mais votado na Região

No primeiro sufrágio das eleições presidenciais, realizado a 18 de janeiro de 2026, estavam recenseados 255 653 eleitores, dos quais 139 084 exerceram o direito de voto, correspondendo a uma taxa de participação de 54,40% e a uma abstenção de 45,60%.

André Ventura obteve 44 822 votos, correspondentes a 32,23% do total, registando um aumento de 22,57 pontos percentuais (p.p.) face às eleições anteriores (2021). António José Seguro recolheu 30 608 votos, correspondentes a 22,01%. Luís Marques Mendes registou 19 690 votos, equivalentes a 14,16%, enquanto João Cotrim Figueiredo somou 19 296 votos (13,87%). Por sua vez, Henrique Gouveia e Melo e Catarina Martins registaram 10 822 votos (7,82%) e 5 119 votos (3,68%), respetivamente.

Eleições Presidenciais (1.º Sufrágio)

18 DE JANEIRO DE 2026



André Ventura	António José Seguro	Luis Marques Mendes	João Cotrim Figueiredo	Henrique Gouveia e Melo	Catarina Martins
32,23%	22,01%	14,16%	13,87%	7,82%	3,68%
44 822*	30 608*	19 690*	19 296*	10 822*	5 119*

* Número de votos

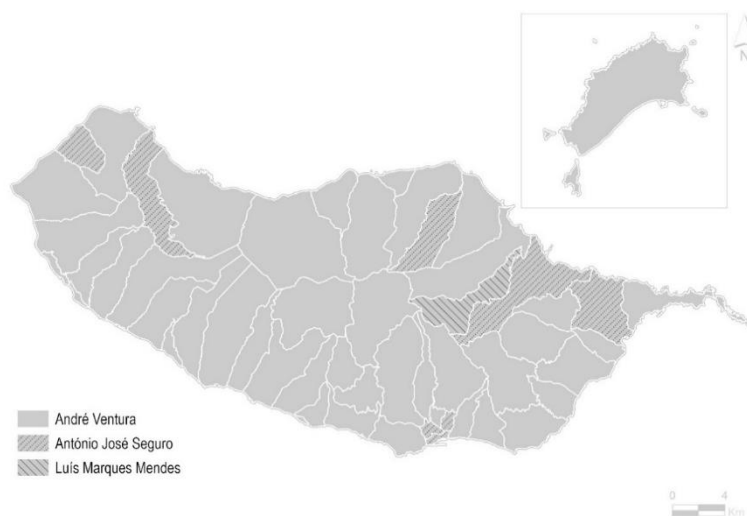
No primeiro sufrágio, André Ventura foi o candidato mais votado em todos os municípios da Região Autónoma da Madeira, destacando-se em São Vicente (41,91%) e registando o valor mais baixo no Porto Moniz (28,15%). António José Seguro registou a maior percentagem em Machico (30,30%) e a menor na Calheta (15,54%). Luís Marques Mendes alcançou a sua maior expressão na Calheta (23,31%) e a mais reduzida em Santa Cruz (10,30%). João Cotrim Figueiredo registou o valor mais alto no Funchal (16,20%) e o mais baixo no Porto Moniz (7,83%). Henrique Gouveia e Melo destacou-se no Porto Santo (10,08%) e obteve a menor percentagem na Ribeira Brava (5,50%), enquanto Catarina Martins conseguiu o seu melhor resultado em Santa Cruz (4,03%) e o mais fraco em São Vicente (2,56%).

Fig.1 – Eleições Presidenciais (1.º Sufrágio) – Candidato mais votado, por município



Ao nível da freguesia, André Ventura alcançou o valor mais elevado no Caniçal (46,51%) e o mais baixo na Ilha (14,00%). António José Seguro registou o valor máximo nas Achadas da Cruz (42,31%) e o mínimo na Ponta do Pargo (9,11%). Luís Marques Mendes obteve a percentagem mais elevada em São Roque do Faial (33,63%) e a mais reduzida em Santo António da Serra (Santa Cruz) (8,47%). João Cotrim Figueiredo registou o resultado mais elevado na Sé (21,79%) e o mais baixo na freguesia das Achadas da Cruz (4,81%). Henrique Gouveia e Melo destacou-se no Arco de São Jorge (13,76%) e registou a menor percentagem no Jardim do Mar (0,72%), enquanto Catarina Martins alcançou o valor máximo no Curral das Freiras (6,15%) e o mínimo nas Achadas da Cruz (0,96%).

Fig.2 – Eleições Presidenciais (1.º Sufrágio) – Candidato mais votado, por freguesia



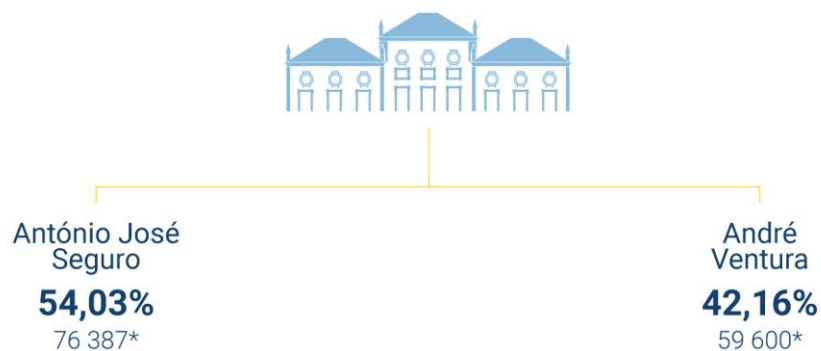
2. Eleições Presidenciais (2.º Sufrágio) – António José Seguro venceu na Região

O segundo sufrágio das eleições presidenciais realizou-se a 8 de fevereiro de 2026, encontrando-se inscritos 255 653 eleitores, dos quais 141 368 participaram no ato eleitoral, correspondendo a uma taxa de participação de 55,30% e a uma taxa de abstenção de 44,70%.

António José Seguro obteve 76 387 votos na Região, equivalentes a 54,03%, registando um aumento de 32,03 p.p. face ao primeiro sufrágio. André Ventura reuniu 59 600 votos, correspondentes a 42,16%, o que representa um aumento de 9,93 p.p. relativamente ao primeiro sufrágio.

Eleições Presidenciais (2.º Sufrágio)

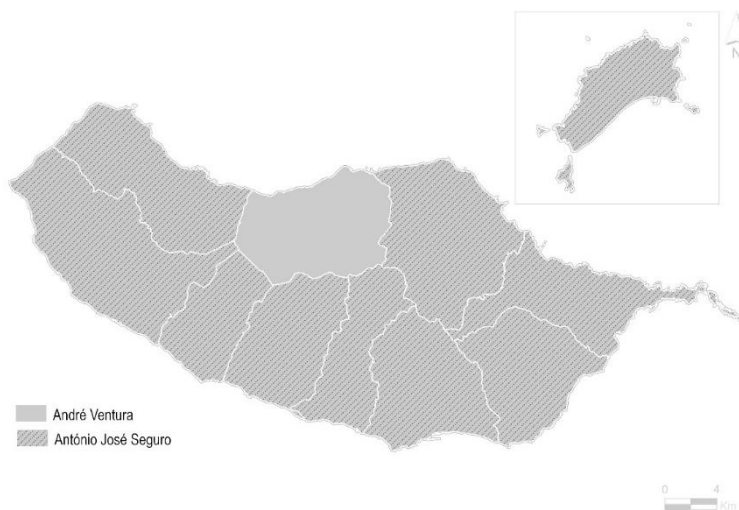
8 DE FEVEREIRO DE 2026



* Número de votos

Na análise por município, António José Seguro foi o candidato mais votado em todos os municípios da Região Autónoma da Madeira, exceto em São Vicente, onde venceu André Ventura. Seguro destacou-se em Machico (57,97%) e registou o valor mais baixo em São Vicente (44,55%), enquanto André Ventura obteve o seu melhor resultado em São Vicente (52,13%) e o mais fraco no Funchal (39,17%).

Fig. 3 – Eleições Presidenciais (2.º Sufrágio) – Candidato mais votado, por município



Ao nível da freguesia, António José Seguro alcançou o valor mais elevado na Ilha (76,24%) e o mais baixo no Estreito da Calheta (39,81%). André Ventura registou o melhor resultado no Estreito da Calheta (56,56%) e o mais fraco na freguesia da Ilha (18,81%).

Fig. 4 – Eleições Presidenciais (2.º Sufrágio) – Candidato mais votado, por freguesia

